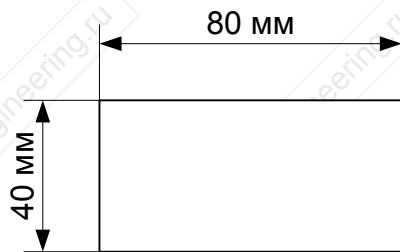
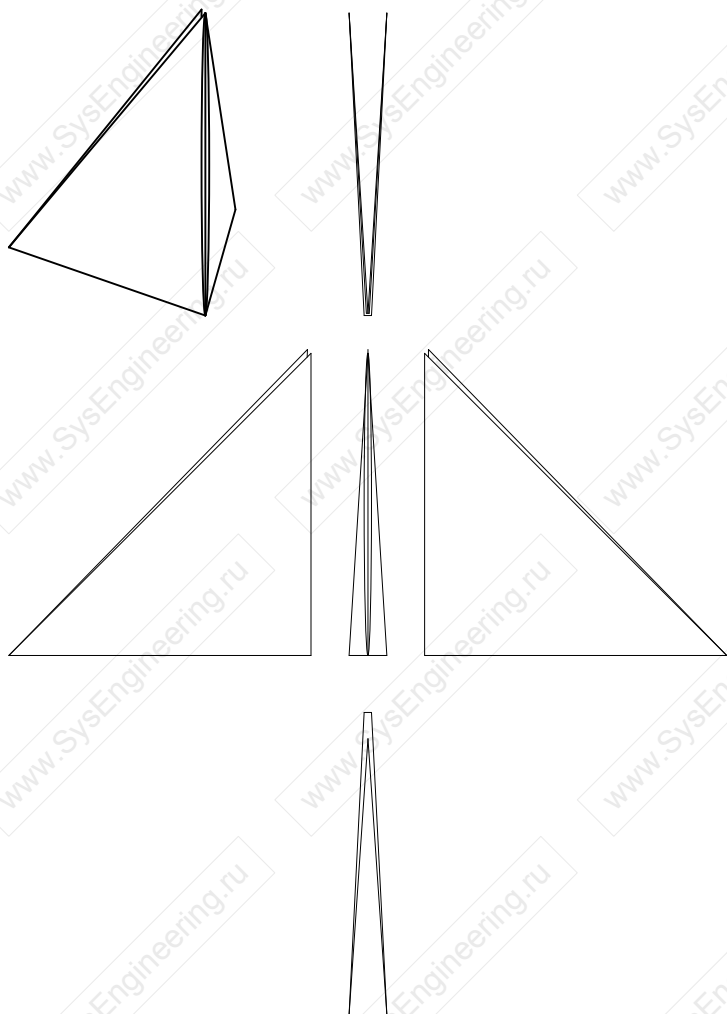


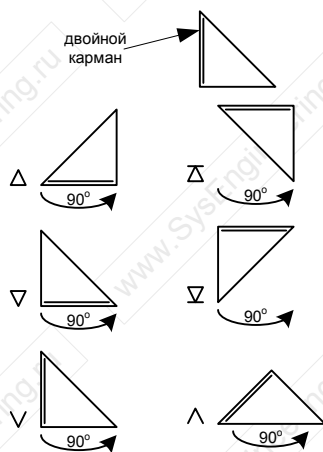
### Чертеж листа заготовки



### Чертеж собранной заготовки

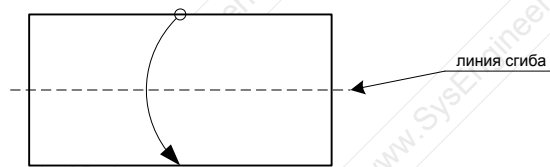


### Условные обозначения на схемах

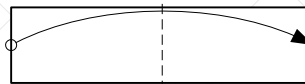


### Порядок сборки заготовки

1. Сложить вдоль пополам.



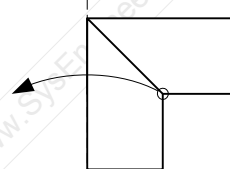
2. Сложить поперек пополам.



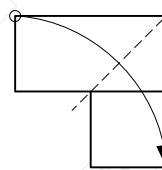
3. Отогнуть вниз только один край полоски.



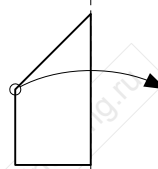
4. Перевернуть заготовку по вертикальной линии.



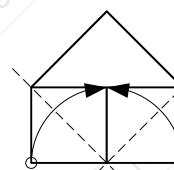
5. Второй край заготовки отогнуть вниз.



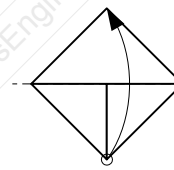
6. Развернуть заготовку.



7. Загнуть все нижние края вовнутрь.



8. Сложить заготовку по горизонтальной линии.



9. Сложить заготовку по вертикальной линии.



10. Заготовка готова.

